

PAR LED 200 SH-LED358IP

Especificaciones Técnicas

- Voltaje de operación: Universal de 100 – 240 V, 50/60 Hz
- IP Rating: IP65 (incluye válvula IRS)
- Consumo total 200w

LED

- Potencia de los LEDs: 61 x 3W (17R + 17G + 17B+10W)
- Sistema de enfriamiento: convección
- Ángulo de dispersión de la luz: Zoom de 8° a 40°
- Mezcla de color: RGBW
- Vida promedio de los LEDs: 50,000 Hr
- Led CREE

Modo de operación

- DMX512 de 3/4/5/6/12 canales
- Display digital para selección de canal DMX y selección de funciones
- Macros de color
- Estrobo: Velocidad variable de 1-20 flashes/s
- Dimmer: 0 - 100%
- Modo automático
- Maestro/esclavo

Dimensiones

- 38.00 cm x 30.00 cm x 26.00 cm

Peso



- 8.40 Kg

Notas:

- Válvula IRS: Válvula que permite balancear la presión interna y externa causada por el ciclo de calentamiento y enfriamiento de la luminaria. La válvula IRS permite el paso del aire mas no del agua y alarga la vida de los sellos de la luminaria.



Valvula IRS

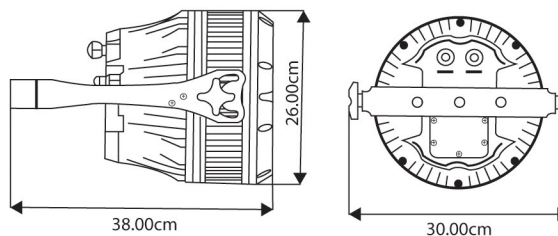


TABLAS DE DISPERSIÓN DE LUZ

Ángulo 8°				
Distancia (m)	3	5	8	10
Iluminación (lx)	8,500	3,060	1,196	765

Ángulo 40°				
Distancia (m)	3	5	8	10
Iluminación (lx)	1,700	612	240	154

DIMENSIONES



Tel. 01800 2535 860 • (55) 5000 9480
info@showco.com.mx • www.showco.com.mx

